

# Gamme Tradition Confort

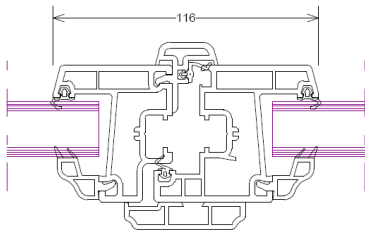


- 1 Tous types de vitrage de 4 à 34 mm
- 2 Parclose moulurée
- 3 Renfort acier
- 4 2 chambres d'isolation
- 5 Joints de frappe

La structure volumique de la gamme « Tradition confort » est basée sur le principe du système à **deux chambres**.


La pré-chambre extérieure assure une très bonne isolation thermique et la chambre de renforcement largement dimensionnée permet d'accueillir des renforts placés en fonction des exigences statistiques de la construction.

Parcloses : Moulurée + couvre joint mouluré



Pas de plaxage possible

# Gamme Design Confort



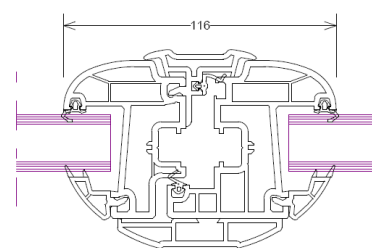
- 1 Tous types de vitrage de 4 à 34 mm
- 2 Parclose ronde
- 3 Renfort acier
- 4 3 chambres d'isolation
- 5 Joints de frappe

Le design arrondi et la finesse de la gamme « Design confort » laissera entrer la clarté dans votre intérieur. Sa structure volumique est basée sur le principe du système à **trois chambres**.

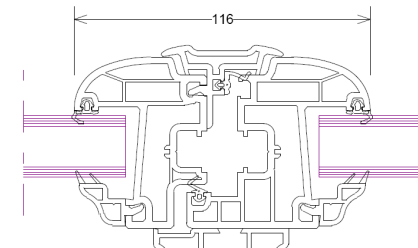
Les pré-chambres, intérieure et extérieure assurent une très bonne isolation thermique.

Choix Design 1 : Parclose Ronde + couvre joint moderne (Toutes couleurs)

Choix Design 2 : Parclose Moulurée + couvre joint mouluré (Toutes couleurs)

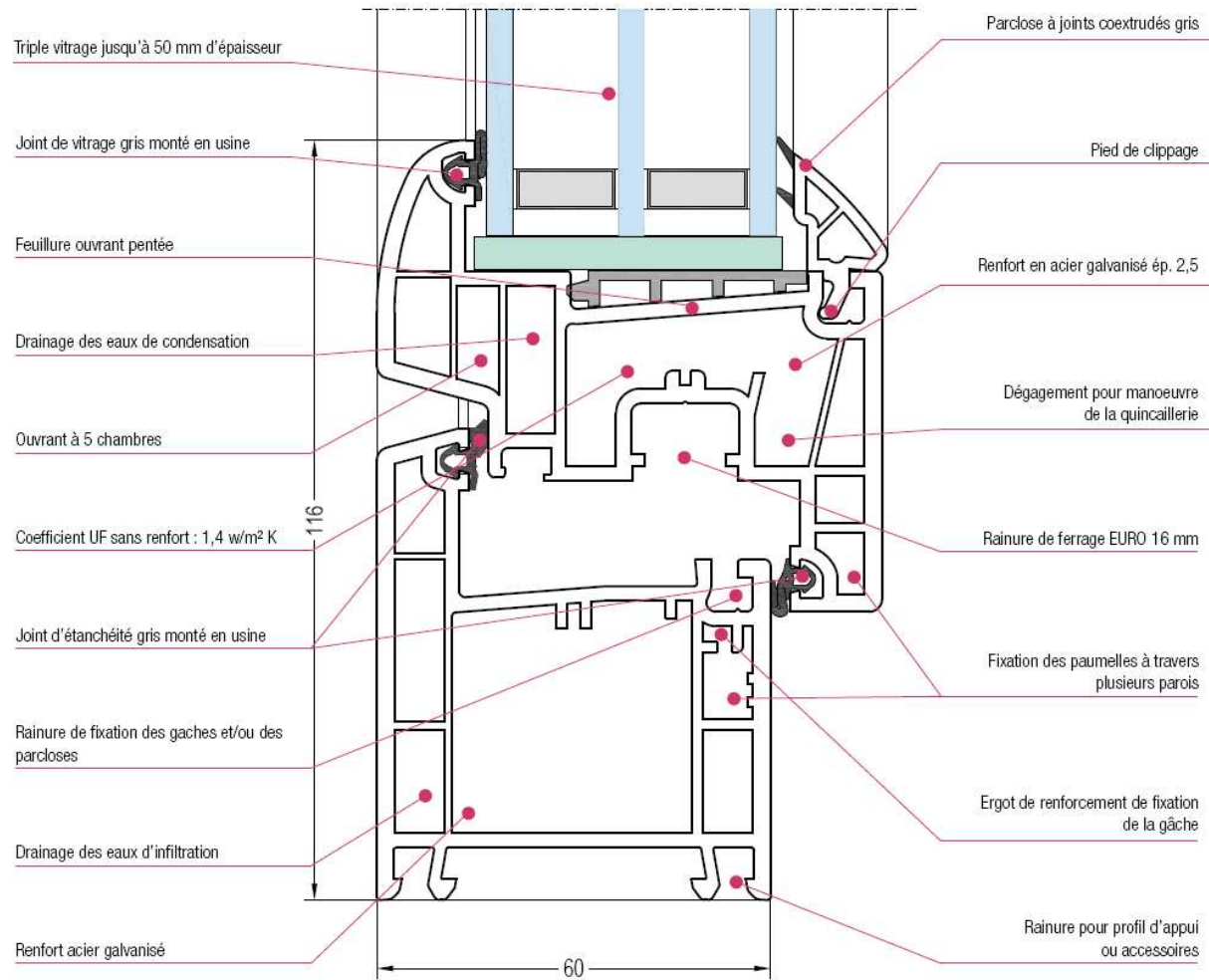


Design 1



Design 2

# Gamme Trithermie Confort




Nos conseils :  
Triple vitrage :  
 Facade NORD ou Facade EST

+ 20% du tarif de Base

Double vitrage :  
 Facade OUEST ou Facade SUD

+10% du tarif de base



Basée sur le principe d'un système à **cinq chambres** REHAU Trithermie-Design est « **LA** » réponse thermique et acoustique des Bâtiments Basse Consommation, Maisons passives et Maisons à énergie positive !

Avec Trithermie-DESIGN en triple vitrage, nous nous plaçons au niveau du label Acotherm allant de Th 16 à Th 17 -  $U_w$  de 0,75 à 0,85\* W/(m².K), tout en conservant les meilleures performances acoustiques.